



CAMARA MUNICIPAL DE AVARE

RELATÓRIO CONCLUSIVO

Dezembro de 2022

**CONTROLE INTERNO
RELATÓRIO CONCLUSIVO**

Gestão Orçamentária Execução - apuração até 31/12/2022

Conforme estabelecido para o orçamento do corrente exercício, as transferências previstas para a Câmara Municipal correspondem a 7.100.000,00.

Até o mês da geração do presente relatório, foi transferido à essa entidade, o montante de 6.991.423,02.

Desta forma, para fins de apuração do resultado da gestão orçamentária, considerando as despesas correntes e de capital, temos o quadro a seguir:

DESCRIPTIVO	EMPENHADA	%	LIQUIDADA	%	PAGA	%
DESPESES CORRENTES	7.017.846,52	-0,3779%	6.999.336,10	-0,1131%	6.999.336,10	-0,1131%
DESPESES DE CAPITAL	30.019,00	0,4293%	30.019,00	0,4293%	30.019,00	0,4293%
SUBTOTAL DESPESA	7.047.865,52	-0,8073%	7.029.355,10	-0,5425%	7.029.355,10	-0,5425%
RESULTADO ORÇAMENTÁRIO	-56.442,50	-0,807%	-37.932,08	-0,542%	-37.932,08	-0,542%

Disponibilidade Comprometida - apuração até 31/12/2022

A classificação por fontes ou destinações de recursos (FR) tem como objetivo agrupar receitas que possuam as mesmas normas de aplicação na despesa. Em regra, as fontes ou destinações de recursos reúnem recursos oriundos de determinados códigos da classificação por natureza da receita orçamentária, conforme regras previamente estabelecidas. Por meio do orçamento público, essas fontes ou destinações são associadas a determinadas despesas de forma a evidenciar os meios para atingir os objetivos públicos.

Este mecanismo contribui para o atendimento do parágrafo único do art. 8º da LRF e o art. 50, inciso I da mesma Lei:

Art. 8º

Parágrafo único. Os recursos legalmente vinculados a finalidade específica serão utilizados exclusivamente para atender ao objeto de sua vinculação, ainda que em exercício diverso daquele em que ocorrer o ingresso.

O quadro abaixo tem como objetivo verificar a correta aplicação e o fluxos dos recursos a sua finalidade específica.

FUNTE DE RECURSO	DISPONIVEL	COMPROMETIDO	DISPONIBILIDADE
RECURSOS EXTRAORÇAMENTÁRIO	0,00	27.497,18	-27.497,18
TESOURO	50.372,06	18.510,42	31.861,64

Despesas com Pessoal 6% - apuração até 31/12/2022

O artigo 20, inciso III, a, da Lei de Responsabilidade Fiscal estabelece que a despesa total com pessoal não poderá exceder em 6% da receita corrente líquida.

Desta forma, a RCL dos últimos doze meses (12/2021 à 12/2022), conforme normas e metodologias da Secretaria do Tesouro Nacional, corresponde a 396.870.569,37.

Além disso, tendo-se em vista que a despesa total com pessoal para o mesmo período (12/2021 à 12/2022) foi da ordem de 5.532.384,42, foi possível apurar o percentual da despesa de pessoal, conforme abaixo:

DESCRITIVO	RCL	% REFERÊNCIA
LIMITE MÁXIMO (VI) (incisos I, II e III, art. 20 da LRF)	23.812.234,16	6,00 %
LIMITE PRUDENCIAL (VII) = (0,95 x VI) (parágrafo único do art. 22 da LRF)	22.621.622,45	5,70 %
LIMITE DE ALERTA (VIII) = (0,90 x VI) (inciso II do §1º do art. 59 da LRF)	21.431.010,74	5,40 %
PERCENTUAL DA DESPESA TOTAL COM PESSOAL (Liquidado)	1,39 %	

Despesa com Folha de Pagamento 70% - apuração até 31/12/2022

A Constituição Federal em seu artigo 29-A, § 1º estabelece que a Câmara Municipal não gastará mais de setenta por cento de sua receita com folha de pagamento, incluído o gasto com o subsídio de seus Vereadores.

Nessa linha, considerando o repasse total recebido 7.100.000,00 deduzindo (0,00) referente aos inativos pago pelo Legislativo e com isso computando o valor líquido repassado de 7.100.000,00, em contraste com a despesa com Folha de Pagamento 4.495.111,45, atinge-se o percentual de 63,31 %.

Desses valores, podemos concluir que o percentual de despesa com folha de pagamento encontra-se em consonância com o disposto na Constituição Federal.

Despesas com Encargos Sociais - apuração até 31/12/2022

A análise das despesas com encargos sociais é feita apenas com a finalidade de demonstrar se a entidade tem honrado para com seus compromissos de origem previdenciária/trabalhista.

Assim, segue as despesas empenhadas, liquidadas e pagas para essas naturezas.

DESCRIÇÃO	EMPENHADO	LIQUIDADO	PAGO
CORPO LEGISLATIVO – [CONTRIBUIÇÕES PREVIDENCIÁRIAS - INSS]	344.552,98	344.552,98	344.552,98
DIRETORIA DA CAMARA – [CONTRIBUIÇÕES PREVIDENCIÁRIAS - INSS]	140.862,43	140.862,43	140.862,43
DIRETORIA DA CAMARA – [CONTRIBUIÇÕES PREVIDENCIÁRIAS - RPPS - P]	551.857,56	551.857,56	551.857,56
DESPESA TOTAL	1.037.272,97	1.037.272,97	1.037.272,97

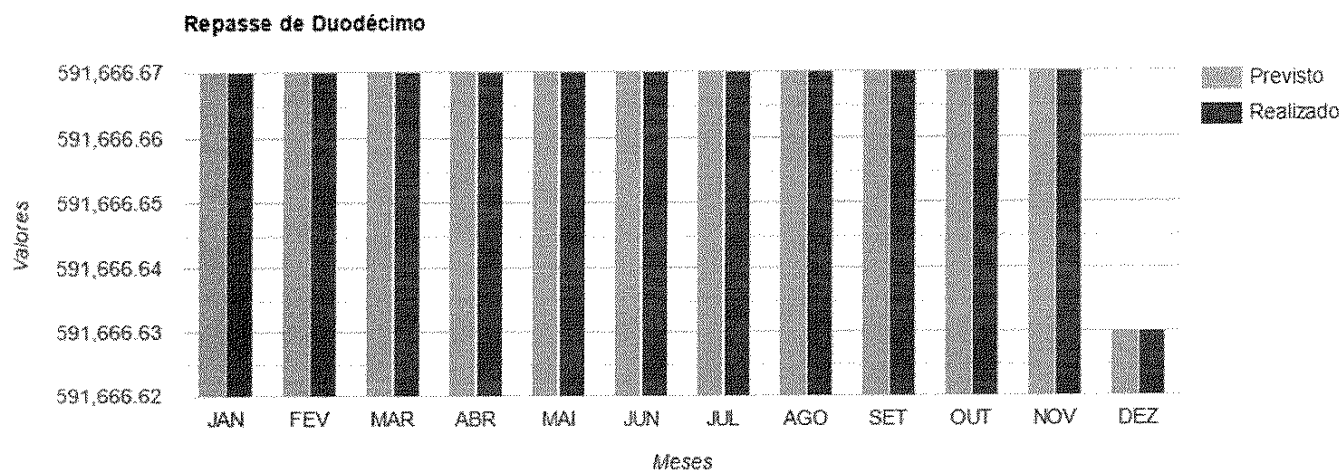
Transferências de Duodécimos - apuração até 31/12/2022

Conforme cronograma de desembolso mensal, os valores a transferir para o Poder Legislativo foram fixados, para o exercício em exame, no montante de 7.100.000,00.

Até o mês atual, foram transferidos o correspondente a 100,00 % do valor total previsto, ou seja, o equivalente a 7.100.000,00.

Ressaltamos que houve a devolução por parte do Poder Legislativo no montante de 170.221,98.

DESCRIÇÃO	Data	FIXADO	REPASSADO	%
JANEIRO	19/01/2022	591.666,67	591.666,67	100,00 %
FEVEREIRO	18/02/2022	591.666,67	591.666,67	100,00 %
MARÇO	18/03/2022	591.666,67	591.666,67	100,00 %
ABRIL	18/04/2022	591.666,67	591.666,67	100,00 %
MAIO	19/05/2022	591.666,67	591.666,67	100,00 %
JUNHO	20/06/2022	591.666,67	591.666,67	100,00 %
JULHO	19/07/2022	591.666,67	591.666,67	100,00 %
AGOSTO	18/08/2022	591.666,67	591.666,67	100,00 %
SETEMBRO	20/09/2022	591.666,67	591.666,67	100,00 %
OUTUBRO	17/10/2022	591.666,67	591.666,67	100,00 %
NOVEMBRO	18/11/2022	591.666,67	591.666,67	100,00 %
DEZEMBRO	09/12/2022	591.666,63	591.666,63	100,00 %



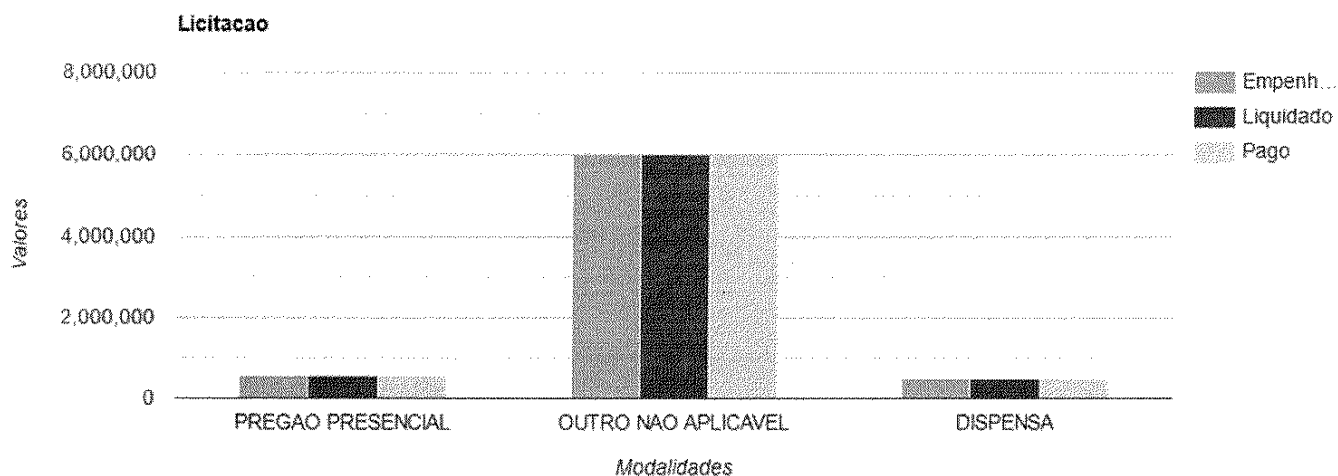
Licitações - apuração até 31/12/2022

Na análise de despesas realizadas com licitação, dispensa ou outras não aplicáveis, constatamos que foram empenhados 7047865,52; liquidados 7029355,1 e pagos 7029355,1.

Dentro desses valores, apurou-se que 6,76% (476469,04) foram gastos sem licitação (dispensas e inexigibilidades) com base no valor empenhado.

Os dados a seguir melhor demonstram a situação, sendo que foram obtidos com o intuito de demonstrar o percentual de despesas sem a realização de licitação, além de eventual inconsistência entre os valores empenhados, liquidados e pagos.

DESCRIPTIVO	EMPENHADA	%	LIQUIDADA	%	PAGA	%
DISPENZA	R\$ 476.469,04	6,76 %	R\$ 465.146,87	6,60 %	R\$ 465.146,87	6,60 %
OUTRO NÃO APLICÁVEL	R\$ 6.006.659,80	85,23 %	R\$ 6.006.659,80	85,23 %	R\$ 6.006.659,80	85,23 %
PREGÃO PRESENCIAL	R\$ 564.736,68	8,01 %	R\$ 557.548,43	7,91 %	R\$ 557.548,43	7,91 %



Artigo 42 LRF - apuração até 31/12/2022

O art. 42 da LRF determina que, nos últimos 8 meses da gestão, toda despesa tenha cobertura financeira. Desta forma se, em 30/04, ocorreu sobra de caixa (saldo financeiro maior que as despesas a pagar), não poderá haver, em 31/12, insuficiência monetária para os gastos que passarão a gestão seguinte. O quadro abaixo demonstra que a disponibilidade líquida em 30/04/2022 foi de 272.496,88 e em 31/12/2022 foi de 22.214,88, **ATENDENDO** assim o artigo 42 da Lei de Responsabilidade Fiscal.

Poder: LEGISLATIVO

Apuração por Órgão no período de 01/01/2022 até 31/12/2022	R\$
Disponibilidade Financeira no Final do período	50.372,06
(-) Saldo de Restos a Pagar até o período	0,00
(-) Empenho Liquidados a Pagar até o período	0,00
(-) Saldo da Despesa Empenhada a Liquidar	0,00
(-) Valores Restituíveis	28.157,18
(=) Liquidez do Período (superávit, déficit ou equilíbrio)	22.214,88
(+) Saldo da Receita Prevista a Realizar	0,00
(-) Saldo da Despesa Autorizada a Empenhar	0,00
(-) Saldo das Transferências Financeiras a Realizar	0,00
(=) Liquidez projetada (superávit, déficit ou equilíbrio)	22.214,88

Apuração por Órgão dos Últimos 8 (Oito) Meses	R\$
Disponibilidade Financeira em 30/04/2022	474.478,48
(-) Saldo de Restos a Pagar até 30/04/2022	0,00
(-) Empenho Liquidados a Pagar até 30/04/2022	81.726,99
(-) Valores Restituíveis	120.254,61
(=) Disponibilidade Líquida em 30/04/2022	272.496,88

Apuração por Órgão no 6º Bimestre	R\$
Disponibilidade Financeira em 30/12/2022	50.372,06
(-) Saldo de Restos a Pagar até 30/12/2022	0,00
(-) Valores Restituíveis	28.157,18
(=) (In)Disponibilidade Líquida em 30/12/2022	22.214,88

Comparação entre a disponibilidade líquida de 31/12/2022 e 30/04/2022 (Aumento/Diminuição em %)	-91,85
--	---------------

* Os Cálculos referentes a Apuração por Órgão dos últimos 8 meses até o mês 04 e Apuração por Órgão no 6º Bimestre até o mês 11 serão apenas representativos não sendo demonstrado pelo Audep em períodos anteriores.

Gestão Orçamentária Planejamento - apuração até 31/12/2022


Conforme estabelecido para o orçamento do corrente exercício, as transferências previstas para a Câmara Municipal correspondem a 7.100.000,00.

Até o mês da geração do presente relatório, foi transferido à essa entidade, o montante de 6.991.423,02.

Desta forma, para fins de apuração do resultado da gestão orçamentária, considerando as despesas correntes e de capital, temos o quadro a seguir:

DESCRIPTIVO	EMPENHADA	%	LIQUIDADADA	%	PAGA	%
DESPESAS CORRENTES	7.017.846,52	-0,3779%	6.999.336,10	-0,1131%	6.999.336,10	-0,1131%
DESPESAS DE CAPITAL	30.019,00	0,4293%	30.019,00	0,4293%	30.019,00	0,4293%
SUBTOTAL DESPESA	7.047.865,52	-0,8073%	7.029.355,10	-0,5425%	7.029.355,10	-0,5425%
RESULTADO ORÇAMENTÁRIO	-56.442,50	-0,807%	-37.932,08	-0,542%	-37.932,08	-0,542%

Avaré - 22 de FEVEREIRO de 2023



Magaly Aparecida Geraldi
Controladora Interna